

İŞ ORGANİZASYONU SORULARI

- 1- **Operatörlük Belgesi alacak kursiyerlerden aranacak şart aşağıdakilerden hangisidir?**
 - a) Uzun boylu olmalı
 - b) Üniversite mezunu olmalı
 - c) Sağlık yönünden uygun olmalı
 - d) Kilolu olmalı
- 2- **İşçilerin iş kazalarına uğramalarını önlemek amacıyla güvenli çalışma ortamını oluşturmak için alınması gereken önlemler dizisine ne denir?**
 - a) İş güvenliği,
 - b) İş
 - c) İşçi çalışması,
 - d) İşçi
- 3- **Aşağıdakilerden hangisi iş makinaları ile çalışmada operatörün davranışlarından kaynaklı riskler arasındadır?**
 - a) Güvenlik kurallarına uymak
 - b) Kişisel koruyucu kullanmamak
 - c) Teknik kurallara uymak
 - d) Makinaları gereken hızda kullanmak
- 4- **İş Makinalarının tescil işlemleri hangi kurum tarafından yapılır (özel veya tüzel kişiye ait olanlar)?**
 - a) Trafik Tescil Şube Müdürlükleri'nden
 - b) Milli Savunma Bakanlığı'ndan
 - c) Büyük Şehir Belediyesi'nden
 - d) Bağlı bulunduğu Ticaret ve Sanayi Odaları'ndan
- 5- **Bir iş yerinde çalışan iş makinesinin korna sesi nasıl olmalıdır?**
 - a) Havalı korna olmalı
 - b) Hidrolik korna olmalı
 - c) Korna sesleri hepsinde aynı olmalı
 - d) İşyerindeki diğer sinyal seslerinden farklı olmalıdır.
- 6- **Aşağıdakilerden hangisi, İş Kanununa göre operatörün görev ve sorumluluğu değildir?**
 - a) İş Organizasyonu yapma,
 - b) Kendisinin ve diğerlerinin sağlığını koruyacak biçimde doğru kullanma
 - c) Çalışma esnasında gördüğü tehlike ve riskleri bildirme
 - d) İşbirliği ve katılım
- 7- **İş makinelerinin üzerinde aşağıdakilerden hangisinin bulunması zorunludur?**
 - a) Radyo
 - b) Görüntü cihazı
 - c) Yangın söndürme cihazı
 - d) Hoparlör
- 8- **Resimde verilen uyarı levhası ne anlama gelmektedir**



- a) Dokunma
- b) Yaya giremez
- c) Fotoğraf çekilmez
- d) Sigara içilmez

İŞ ORGANİZASYONU SORULARI

9- Resimde verilen uyarı levhası ne anlama gelmektedir?



a) Eldiven kullan b-Gözlük kullan c-İş ayakkabısı kullan d-Emniyet kemeri kullan

10- **Kişisel Koruyucu Donanım ile ilgili aşağıdakilerden hangisi doğrudur.**

a) Çalışana ücretsiz verilmelidir, b-Arızalı, hasarlı Kişisel Koruyucu Donanımlar kullanılmamalıdır,
b) Hijyenik şartlarda muhafaza edilmelidir. D-Kişisel Koruyucu Donanımlar ortak kullanılmalıdır.

11- **Operatör yardımcısının (işaretçinin) görevi nedir?**

a) İş makinasını kullanmak b-İş makinesi operatörünü doğru ve planlı şekilde yönlendirmek
b) Çevre temizliğini yapmak d-İş organizasyonu yapmak

12- **Bozulup kalan bir iş makinesini nasıl bırakırız?**

a) Olduğu gibi bırakırız b-Emniyet güvenlik tedbirleri alınarak reflektörle işaretleriz
b) Kırmızı bez asarız d-Tamir etmeye çalışırız.

13- **Operatörlük Belgesi alacak kursiyerlerden aranacak şart aşağıdakilerden hangisidir?**

a-Adına kayıtlı makine olmalıdır. B-19 yaşından gün almış olmalıdır.
c-Herhangi mezuniyet şartı aranmamaktadır. D-"E" Sınıfı sürücü belgesi olmalıdır.

14- **İş Makinası kullanıcıların en çok dikkat etmesi gereken husus nedir?**

a) İş güvenliği ve emniyet tedbirlerine uymak
b) Makine kapasitesine dikkat etmeden çalışmak,
c) Gerekli kontrol ve bakımları yapmadan makine kullanmak
d) Makineyi çok hızlı kullanmak

15- **İş makineleri çalışırken hangi TEHLİKELİ SAHALARDA özel tedbirler alınmalıdır.**

a) Görüşün iyi olduğu yerler b-Boyalı yerler
b) Yeraltı enerji ve doğalgaz hatlarının olduğu yerler d-Tarım alanlarının olduğu yerler

16- **İş Makinalarının periyodik kontrolleri (muayeneleri) kim tarafından yapılır?**

a) Operatör tarafından, b-Firma sahibi tarafından,
b) Tamirci tarafından, d-Yetkilendirilmiş Makine Mühendisi tarafından,

17- **Aşağıdakilerden hangisi iş güvenliği açısından koruyucu bir ekipman değildir?**

a) Takım çantası b-Baret c-Çizme, eldiven d-İş gözlüğü

İŞ ORGANİZASYONU SORULARI

18- Aşağıdakilerden hangisi; İş makinesi operatörlerinin görev ve sorumluluğu değildir?

- a) İşçi sağlığı ve iş güvenliğine ilişkin önlemleri alır.
- b) İş talimatını inceler.
- c) Çalışma yapacağı alanın zemin kontrolünü yapar.
- d) Mekanik arızalarının tamiratını yapar,

19- İş makinelerinde yangın söndürme cihazı nerede bulunur?

- a) Motorun yanında. B-Ataşmana bağlı olur.
- b) Operatörün hemen yanında olur. D-Yangın söndürme cihazı bulunmaz.

20- Resimde verilen uyarı levhası ne anlama gelmektedir

- a) Su dökme
- b) İş makinası giremez
- c) İçilmez
- d) Ateşle yaklaşma



21- Resimde verilen uyarı levhası ne anlama gelmektedir



- a) Eldiven kullan
- b-Gözlük kullan
- c-İş ayakkabısı kullan
- d-Baret kullan

22- İş makinası çalışma esnasında DUR sesi geldiği zaman ne yapılmalıdır?

- a) Çalışmaya devam etmeliyiz. B-İş bitiminde durmalıyız.
- b) Çalışmayı hemen durdurmalıyız. D-Duymazdan gelmeliyiz.

23- Aşağıdakilerden hangisi saygısız ve tedbirsiz iş makinası kullanmaya örnektir?

- a) Hız kurallarına uyulması
- b-Uyarı ve ikaz levhalarına uyulması
- c- Güvenlik ekipmanlarının kullanılması,
- d-Diğer çalışanların tehlikeye sokulması

24- İş makinesi operatörü iş bitiminde makineden inerken ne yapmalıdır?

- d- Park frenini çeker
- b-Kontağı kapatır
- c-Bindiği gibi basamakları kullanarak iner
- d-Hepsi doğru

25- Ülkemizde operatörlük belgesini hangi kurumlar verir?

- a) Milli Eğitim Bakanlığı ve yetki alan kurumlar
- b-Ulaştırma Bakanlığı
- c-Denizcilik Müsteşarlığı
- d-İç İşleri Bakanlığı

İŞ ORGANİZASYONU SORULARI

26- Aşağıdakilerden hangisi iş kazası nedenlerinden değildir?

- a) Eğitimli olmak b-İşi bilinçsiz yapmak
b) Kişisel koruyucu kullanmamak d-İş Makinesi koruyucularını kullanmamak

27- Aşağıdakilerden hangisi İş Makinelerinde kaza sebeplerindedir?

- a) Makine emniyet sistemlerinin devre dışı bırakılması
b) İş yeri ortamında gerekli önlemlerin alınmış olması
c) Makine emniyet sistemlerinin olması d-Makinenin bakımının yapılması

28- İş Makinasını karayolunda (trafikte) kullanmak için hangi sınıf sürücü belgesine sahip olunmalıdır?

- a) "A2" sınıfı b-"B" sınıfı c-"E" sınıfı d-"G" sınıfı

29- Reflektör veya yansıtıcı hangi hallerde kullanılır?

- a) Yolda normal giderken b-Hiçbir zaman kullanılmaz
b) Her zaman kullanılır d-Arıza durumunda diğer araçları uyarmak amacıyla kullanılır

30- İş makinesi operatörü görüş alanının daraldığı durumlarda nasıl davranmalıdır.

- a) Operatör makinadan sarkarak görüş alanını genişletmelidir,
b) Sürekli korna çalmalı, c-Tahmini olarak hareket etmeli d-Operatör yardımcısı kullanılmalıdır.

31- İş makinelerinin üzerinde aşağıdakilerden hangisinin bulunması zorunludur?

- a) Klima B-İlkyardım çantası C-Sunroof (açılır tavan) D-CD çalar

32- Resimde verilen uyarı levhası ne anlama gelmektedir



- a) Düşme tehlikesi b-Elektrik tehlikesi c-Oksitleyici madde d-Aşındırıcı madde

33- Resimde verilen uyarı levhası ne anlama gelmektedir



- a) Eldiven kullan b-Gözlük kullan c-İş ayakkabısı kullan d-Emniyet kemeri kullan

İŞ ORGANİZASYONU SORULARI

34- Operatör iş makinesinin park etmesi ile ilgili aşağıdakilerin hangisine dikkat etmelidir?

- a) İş makinesinin başından ayrılmamalıdır. B-İş makinesini yükte bırakılmamalıdır
- b) İş makinesini her yere bırakılabilir, d-İş makinesi fabrikadan uzak noktalara bırakılmalıdır.

35- Operatör iş makinasını kullanırken aşağıdakilerin hangisine dikkat etmelidir?

- a) İş makinesinin hareketine b-İş makinesi ataşmanlarına
- b) İş makinası kapasitesine d-Hepsi doğrudur

36- Operatör iş makinesi ile iş yapma anında bulunduğu yerde neye dikkat etmelidir?

- a) Alt yapı tesislerinin yerini iyi bilmelidir. B-Alt yapı tesislerini dikkate almadan iş yapılmalı
- b) Yalnız doğal gaz borusu dikkate alınır. D-Yalnız su hattı dikkate alınır.

37- "G" Sınıfı Sürücü Belgesi alabilmek için hangi belgeye sahip olunmalıdır alınmalıdır?

- a) İşyeri açma belgesi b-Kalfalık belgesi c-Operatörlük belgesi d-Ustalık belgesi

38- İş makinesi ile iş yaparken, iş kazasının meydana gelmemesi için aşağıdakilerden hangisi doğrudur?

- a) Çalışma alanı trafiğe açık tutulur. b-Makinalar birbirlerine çok yakın olmalıdır.
- b) Çalışma alanının etrafına uyarı işaretleri konulur. C-Operatör istediği gibi çalışır.

39- Aşağıdakilerden hangisi iş kazalarında insan faktörü değildir?

- a) Sıcaklık ve nem b-Dalgınlık, dikkatsizlik
- b) Eğitim ve bilgi eksikliği d-İlgisizlik, düzensizlik

40- Operatörün eğitimi ve belgeli olmasının önemi nedir?

- a) Belgesi olmadan herkes operatör olabilir. B-Eğitim almadan herkes operatör olabilir
- b) Eğitim gören operatör, araç kullanma tekniklerini iyi bilir
- c) Eğitimi operatör verimli olamaz.

41- Aşağıdakilerden hangisi iş makinelerin de bulunması gerekli geri vites sinyal sesinin özelliklerinden değildir?

- a) İşyerindeki makinelerin gürültüsünü bastırarak şiddette olacaktır.
- b) Diğer sinyal seslerinden farklı olacaktır.
- c) Kulağa hoş gelecek melodi de olacaktır.
- d) Aynı işyerinde çalışan çeşitli motorlu araçların sinyal sesleriyle aynı ton kullanılacaktır.

42- İş makinası operatörü için, aşağıdakilerden hangisi doğrudur?

- a) İş Makinası operatörü makinesinden sorumludur
- b) İş Makinası operatörü, kullandığı makinanın çalıştırma talimatlarını önceden okumuş ve anlamıştır
- c) İş Makinası operatörü, kullandığı makinanın kapasitesini ve yeteneklerini bilir d-Hepsi doğru

İŞ ORGANİZASYONU SORULARI

43- Yangınla karşılaştığınızda aşağıdaki hangi güvenlik önlemini almanız gerekmez?

- a) Hemen yangın yerinden kaçınız. B-İtfaiyeye telefon ediniz.
- b) Yangını çevrenizdekilere duyurunuz. D-Telaşlanmayınız.

44- Resimde verilen uyarı levhası ne anlama gelmektedir



- a) Lazer ışını b-Asılı yük c-Patlayıcı madde d-Radyoaktif madde

45- Resimde verilen uyarı levhası ne anlama gelmektedir



- a) Eldiven kullan b-Gözlük kullan c-İş ayakkabısı kullan d-Emniyet kemeri kullan

46- Makine ile tünel veya kapalı iş alanlarında çalışılırken, aşağıdakilerden hangisine dikkat edilmelidir?

- a) Su kaynağının olmasına b-Yeterli miktarda hava olup olmadığına
- b) Sıcaklık derecesine d-Manevra hareketinin kolaylığına

47- İş makinesi kapalı mekanlarda çalıştırılırken dikkat edilmesi gereken husus nedir?

- a) Kapalı mekanlarda iş makinesi kullanılmaz b-Zemin toprak olmalıdır.
- b) Çok iyi havalandırma olmalıdır d-Her türlü durumda çalışılabilir.

48- Kasıt söz konusu olmaksızın meydana gelen, beklenmedik ve sonucu istenmeyen olaya ne denir?

- a) Şans B-Kaza C-Tesadüf D-Rastlantı

49- İş Makinesi ile aşağıdakilerden hangisi yapılmaz?

- a) Kanal açmada kullanılır b-İnsan taşımada kullanılır c- Toprak yükleme kullanılır
- d- Beton kırmada kullanılır

50- Karayolunda çalışacak iş makinesi için alınması gereken önlemlerden biri aşağıdakilerden hangisi değildir?

- a) Trafik polisinin görevlendirilmesi,
- b) b-İlgili kuruluşlardan gerekli izinlerin alınması,
- c) Uyarı ve ikaz levhaları konulmalıdır. D-Yeterli aydınlatmanın yapılması,

İŞ ORGANİZASYONU SORULARI

51- Operatör iş makinasına binerken kafasını kabine vurup yaralanmıştır. Bu tür kazaların olmaması için operatörün hangi Kişisel koruyucu Donanım kullanması gerekmektedir?

a. Baret kullanmalıdır. B-Eldiven takmalıdır. C-Koruyucu gözlük kullanmalıdır. D-İş önlüğü giymelidir.

52- Aşağıdakilerden hangisi operatörün gözlerin korunmasında kullanılan Kişisel Koruyucu Donanımdır?

a) Kaynakçı maskesi, b-Koruyucu gözlük, c-Baret, d-Eldiven,

53- Aşağıdakilerden hangisi işlemin sonu anlamına gelir?



54- İş makinesinin geri manevra hareketinde aşağıdaki uyarılardan hangisi olmalıdır?

a) Operatör dikiz aynasından izlemeli B-Korna çalmalı C-Işık işaretlerin yanması D-Hepsi doğrudur.

55- İş makinesinde çalışma anında en uygun iş kıyafeti nasıl olmalıdır?

a) Giysi önemli değildir. B-Normal tulum giyilmeli. C- Ceket pantolon giyilmelidir.


D -Baret, Çelik burunlu Ayakkabı, İş elbisesi, Gözlük v.b. giyilmelidir

56- Aşağıdaki işaretlerden hangisi KORUYUCU GÖZLÜĞÜ takınız anlamı taşımaktadır?







İŞ ORGANİZASYONU SORULARI

57- Aşağıdaki şekil ne anlama gelir.







- a) Aşırı yük kaldırma
b) İş sahasına girme
- B-Elektrik panolarına dikkat et
D-Kişisel Koruyucu Donanım kullan

58- Aşağıdaki işaretlerden hangisi BARET takınız anlamı taşımaktadır?





- a) 
- b) 
- c) 
- d) 

59- Aşağıdaki işaretlerden hangisi KULAK KORUYUCUSU takınız anlamı taşımaktadır?


- a) 
- b) 
- c) 
- d) 

İŞ ORGANİZASYONU SORULARI





60- Aşağıdaki işaretlerden hangisi Koruyucu MASKE takınız anlamı taşımaktadır?

- a) 
- b) 
- c) 
- d) 

61- Aşağıdaki işaretlerden hangisi KORUYUCU AYAKKABI GİYİNİZ anlamı taşımaktadır?

- a) 
- b) 
- c) 
- d) 

62- Aşağıdaki işaretlerden hangisi KORUYUCU ELDİVEN GİYİNİZ anlamı taşımaktadır?

- a) 
- b) 
- c) 
- d) 

İŞ ORGANİZASYONU SORULARI

63- Aşağıdaki işaretlerden hangisi ; (KALDIRILAN YÜK ALTINDA DURMAK YASAKTIR) Anlamına gelir?

a)



b)



c)



d)



64- Resimde gösterilen işaret ne anlamına gelmektedir?

- a-Eğitim merkezi b-Acil durumda toplanma merkezi
c-Satın alma merkezi d-Kontrol merkezi

65- İşçilere verilen kişisel koruyucu donanımlar ile ilgili aşağıdakilerden hangisi doğrudur?

- a) Her zaman etkili şekilde çalışır durumda olmalı, b- Temizlik ve bakımı yapılmalı
c- Gerektiğinde yenileri ile değiştirilmeli.
D- Kişisel Koruyucu Donanımlar 1 defaya mahsus verilmelidir.

66- İşin bitiminde operatör makineyi nasıl bırakmalıdır?

- a. Yalnız yakıt ikmalini yapar. B-Suyuna ve yağına bakarak ayrılır.
b. Yıkayıp park ederek ayrılır. D-Hepsi.

67- Aşağıdakilerden hangisi iş güvenliği'nin amacı değildir?

- a) Çalışanları Korumak b-Üretim Güvenliğini Sağlamak c-İşletme Güvenliğini Sağlamak d-Ciroyu artırmak

68- Aşağıdakilerden hangisi; İş Kazası ve Meslek hastalıklarını önlemek için yapılan faaliyetlerden biri değildir?

- a- Mühendislik Çalışmaları b-Eğitim Faaliyetleri c-Denetim faaliyetleri d-Ekonomik tedbirler

69- Çalışma alanının emniyetinin sağlanması için; aşağıdakilerden hangisi doğru bir uygulamadır?

- a) Operatörün çalışma yerini tanıması, şartlarını öğrenmesi,
b) Risklerine karşı gerekli tedbirleri alabilmesi için ön çalışma yapması
c) İşaretçilerin kullandığı işaretlerin manaları bilinmelidir. D-Hepsi,

70- Sigortalının çalıştığı veya yaptığı işin niteliğinden dolayı tekrarlanan bir sebeple veya işin yürütüm şartları yüzünden uğradığı geçici veya sürekli hastalık, bedensel veya ruhsal engellilik hâllerine ne denir?

- a) Meslek hastalığı, b-Sigortalılık, c-İşçi sağlığı, d-İş güvenliği

İŞ ORGANİZASYONU SORULARI

71- Aşağıdakilerden hangisi meslek hastalıklarından korunma yöntemlerinden biri değildir?

- a) Çalışanların eğitimi b-Havalandırma c-Koruyucu araçlar, d-İşten ayrılma

72- Aşağıdakilerden hangisi İş makinası ile çalışırken dikkat edilmesi gereken hususlardan değildir?

- a) Çalışma sahasındaki insanlara, b-Çalışma sahasındaki diğer iş makinelerine,
b) Çalışma sahasının emniyet ve güvenlik tedbirlerinin alınmasına,
c) İş Makinesinin marka ve modeline

73- Kapalı mekanlarda egzoz emisyonlarından insanlar zarar görmemesi için hangi tip iş makinesi kullanılır?

- a) Dizel motorlu iş makineleri b-Benzinli motorlu iş makineleri
b) Elektrik ile çalışan iş makineleri d-LPG ile çalışan iş makineleri

74- İş makinası kullanıcıların çalışma esnasında en çok dikkat etmesi gereken husus nedir?

- a) İş güvenliği ve emniyet tedbirlerine uymak b-Ekonomik düşünmek
c- Yükü uzun zaman havada tutarak çok para kazanmak d-Makineyi çok hızlı kullanmak

75- İş makinası ile yük taşırken dikkat edilmesi gereken hususlar nelerdir?

- a) Taşıdığımız yük ve zemine dikkat edilir. B-Hızlı gidilir.
b) Yüksek devirde kullanırım d-Yükü yukarıya kaldırır havada götürürüm

76- Aşağıdakilerden hangisi iş makinesi operatörünün kullanması gereken Kişisel Koruyucu Donanımlardandır?

- a) El Siperi b-Yüz Siperi c-Çizmeli Tulum d-Baret

77- İş makinaları ile geri manevra hareketi sırasında, aşağıdaki uyarılardan hangisi uygulanmalıdır?

- a) Yalnız sinyaller yakılır. B-Yalnız park lambaları yakılır. C-Farlar yakılır.
d- Geri manevra hareketi sırasında korna çalınır, sinyaller yakılır gerekirse operatör yardımcısı kullanılır.

78- İş Makinesi ile trafiğe açık kara yolunda çalışılırken, aşağıdakilerden hangisi doğrudur?

- a. Çevredeki insan ve araçlara azami dikkat gösterilir
b. Trafiğe açık yollarda belden kırılarak hızlı dönüş yapılmaz
c. Gerekli işaret ve işaretçiler kurulmuş olmalıdır d-Hepsi doğru

79- Çalışma alanında araç kullanımı hakkında aşağıdakilerden hangisi doğrudur?

- a) Çevre kontrol edilir, hızlıca araç kullanılır b-El - kol hareketleri ile araç kullanılır
c- Emniyet kemeri takılır, çalışma anında el, kol ve ayaklar operatör kabini dışına çıkartılmamalıdır. D-Hepsi yanlıştır.

80- Bir iş makinesi park edileceği zaman dikkat edilmesi gereken hususlara ilişkin aşağıdakilerden hangisi yanlıştır?

- a) İş makinesi ataşmanları yere indirilmelidir, b-Geri vitese alınmalıdır,
c- Motor stop edilmelidir d-Park freni çekilmelidir

İŞ ORGANİZASYONU SORULARI

1	B	27	A	54	D		
2	A	28	D	55	D		
3	B	29	D	56	A		
4	D	30	D	57	D		
5	D	31	B	58	D		
6	A	32	B	59	A		
7	C	33	A	60	B		
8	B	34	B	61	D		
9	B	35	D	62	D		
10	D	36	A	63	D		
11	B	37	C	64	B		
12	B	38	B	65	D		
13	F	39	A	66	D		
14	A	40	C	67	D		
15	C	41	C	68	D		
16	D	42	D	69	D		
17	A	43	A	70	A		
18	D	44	B	71	D		
19	C	45	C	72	D		
20	B	46	B	73	C		
21	D	47	C	74	A		
22	C	48	B	75	A		
23	D	49	B	76	D		
24	D	50	A	77	D		
25	A	51	A	78	D		
26	A	52	B	79	C		
		53	A	80	B		